



# VIDEOCOMUNICACIÓN UNED

PROGRAMA DE VIDEOCONFERENCIA Y AUDIOGRÁFICA

Email: [vau@uned.ac.cr](mailto:vau@uned.ac.cr) | Tel.: +(506) 2234-3236 ext. 3548

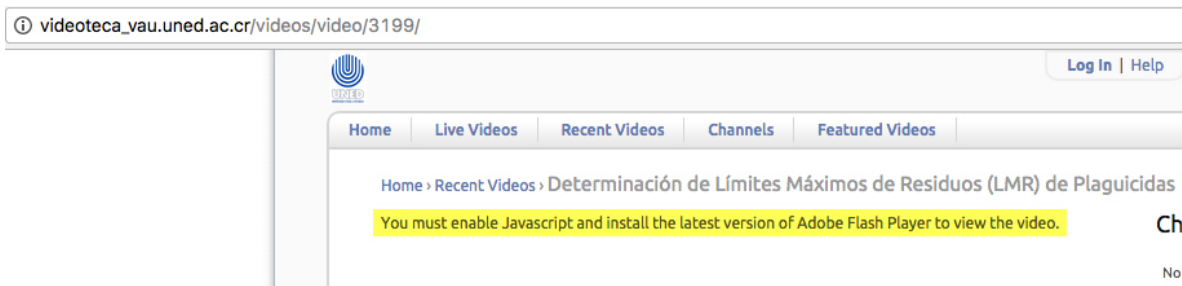


## INSTRUCCIONES

### ACTUALIZACIÓN ADOBE FLASH PLAYER

### PARA VISUALIZAR CONTENIDO DE LA VIDEOTECA

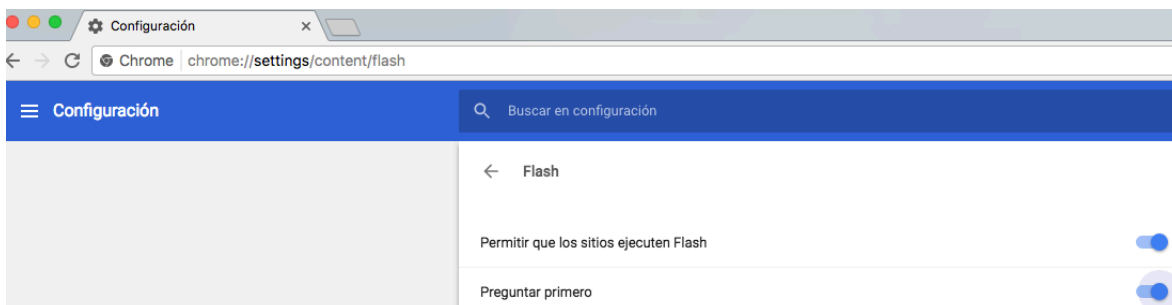
Debido a la actualización reciente de Google Chrome, para acceder a un video colgado en **videoteca\_vau.uned.ac.cr**, si aparece el mensaje “Actualizar e instalar JavaScript y Flash Player”, se deben realizar los siguientes pasos:



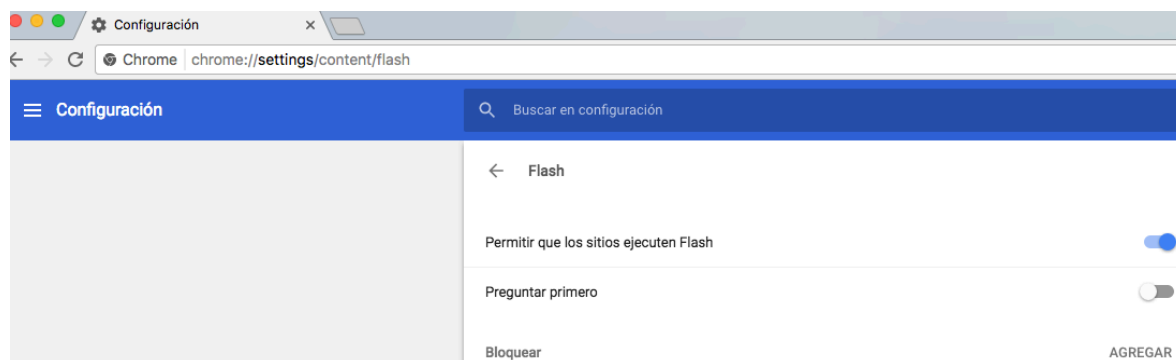
Ingresa a la dirección:

**chrome://settings/content/flash**

En la ventana que se muestra, proceda a deshabilitar, **Preguntar primero**, para hacerlo pulse clic sobre el botón a la derecha.



Debe quedar el botón de **Preguntar primero**, como se muestra a continuación:

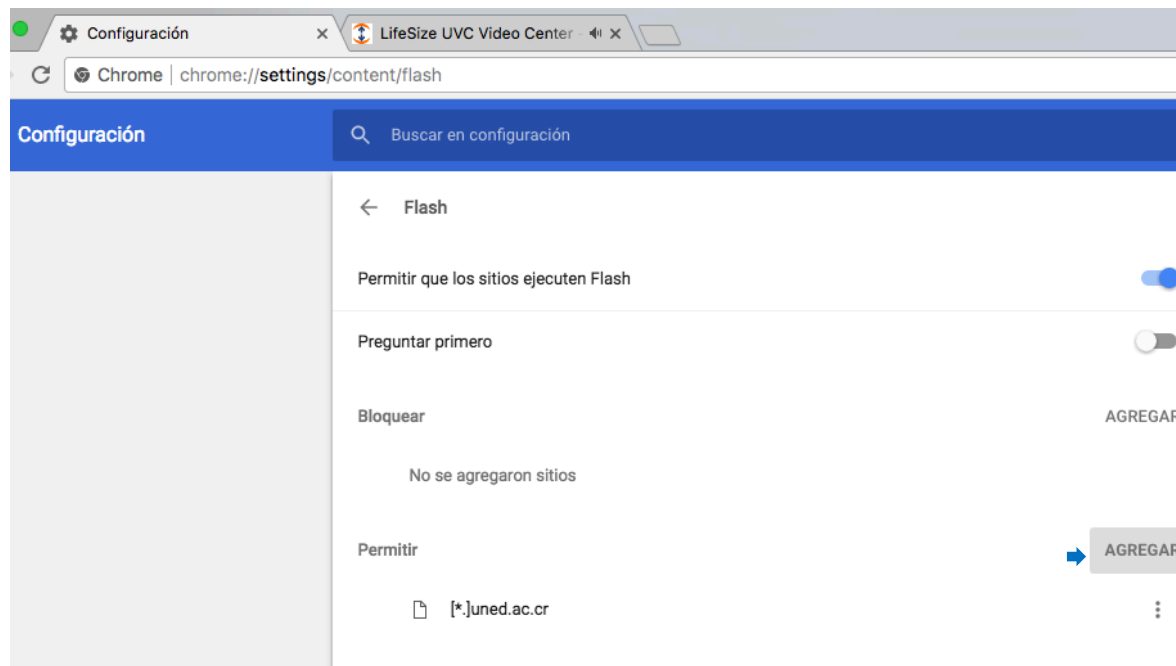


Pulse clic sobre **Agregar** de la opción **Permitir**

Digite: **[\*].uned.ac.cr**



Luego pulse clic sobre el botón **Agregar**



Recargue el sitio o salga del navegador y vuelva a ingresar a **videoteca\_vau.uned.ac.cr**